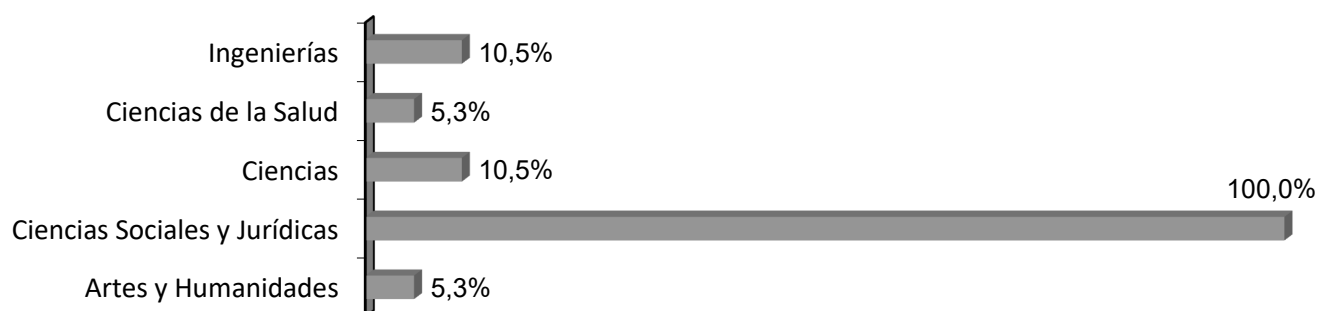


Encuesta a las entidades participantes en el Foro de Empleo Jurídico UAM 2018/2019

- Resultados encuesta
- Relación de entidades participantes




1.2. Ramas de enseñanza demandadas por las entidades



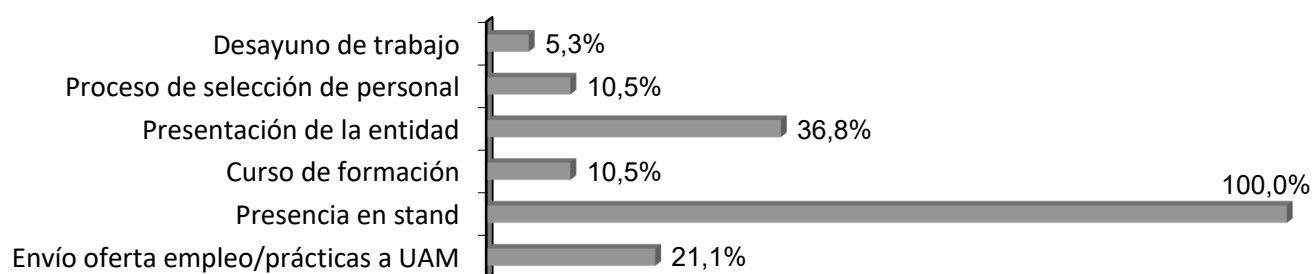
N: 19

2.1. Objetivos perseguidos por las entidades



N: 19

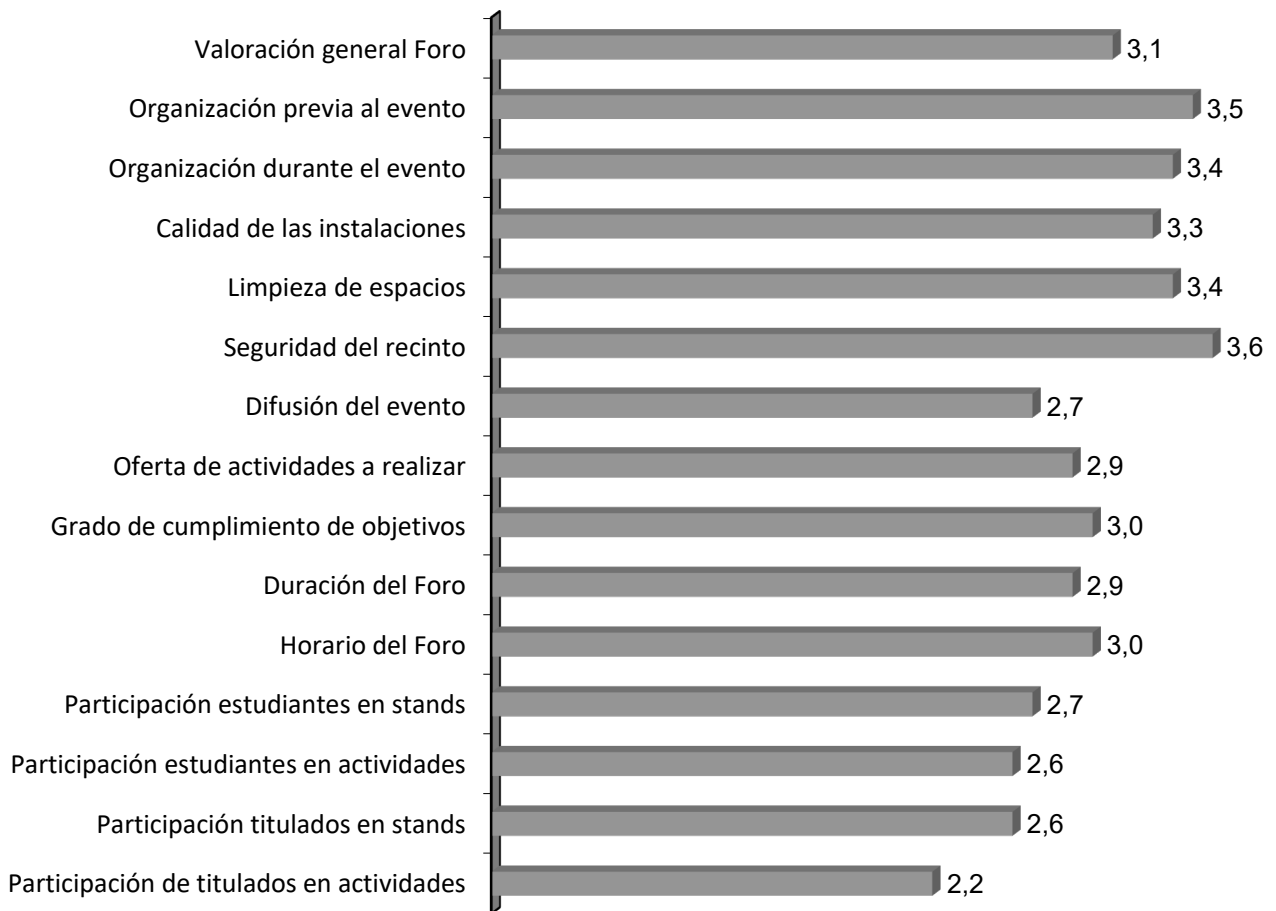
2.2. Actividades / acciones realizadas por las entidades



N: 19

- Desayuno de trabajo. Nº medio de participantes: **12 personas** (12)
- Proceso de selección de personal. Nº medio de participantes: **50 personas** (50)
- Presentación de la entidad. Nº medio de participantes: **17,7 personas** (2 (2) / 10 / 12 / 30 / 50)
- Cursos de formación. Nº medio de participantes: **30,0 personas** (30 (2))
- Presencia en stand.
 - . Nº medio de visitas en el primer día del Foro: **60,9 personas** (15 / 25 / 30 (3) / 50 (2) / 55 / 60 / 62 / 65 / 80 / 100 / 200)
 - . Nº medio de C.V. recogidos en el primer día del Foro: **30,4 CV** (17 / 20 / 30 / 35 / 50)

3. Valoración del Foro de Empleo Jurídico UAM (1 mínimo – 4 máximo)




3. Valoración del Foro de Empleo Jurídico UAM (1 mínimo - 4 máximo) continuación

Organización previa a la celebración del evento



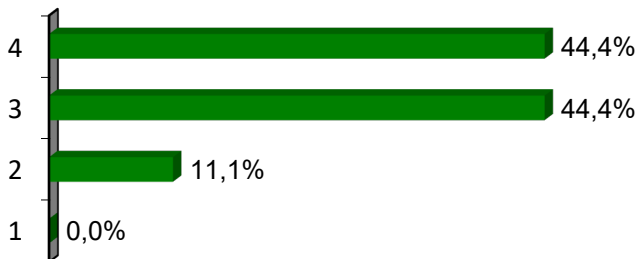
N: 18

Organización durante la celebración del evento




N: 18

Calidad de las instalaciones



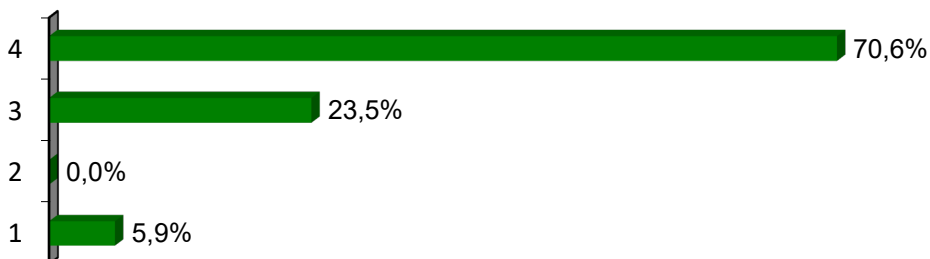
N: 18

Limpieza de los espacios



N: 18

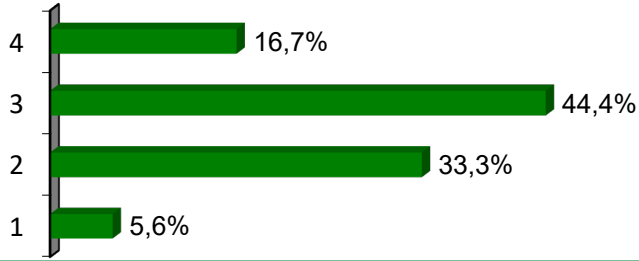
Seguridad del recinto



N: 17

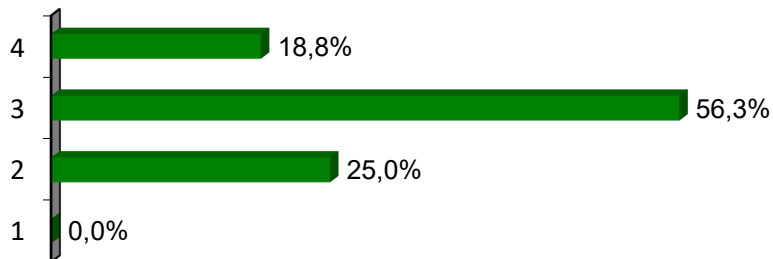
3. Valoración del Foro de Empleo Jurídico UAM (1 mínimo - 4 máximo) continuación

Difusión del evento



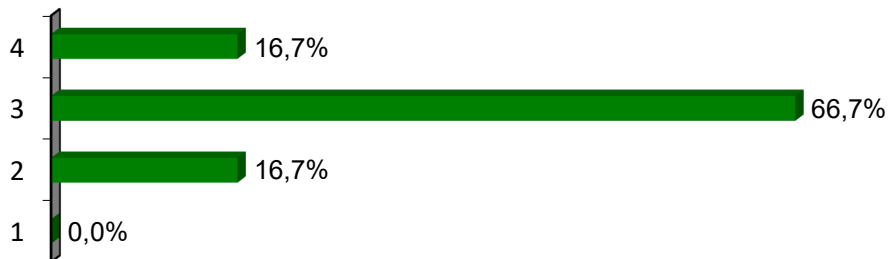
N: 18

Oferta de actividades a realizar en el evento



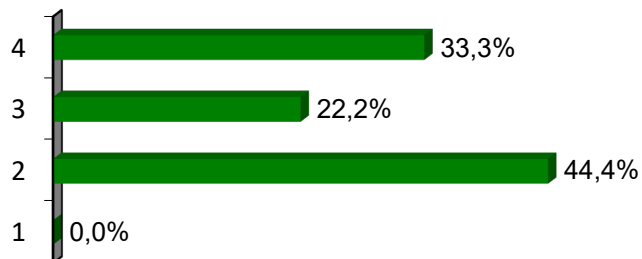
N: 16

Grado de cumplimiento de los objetivos marcados por la entidad previos al evento



N: 18

Duración (número de días) del evento



N: 18

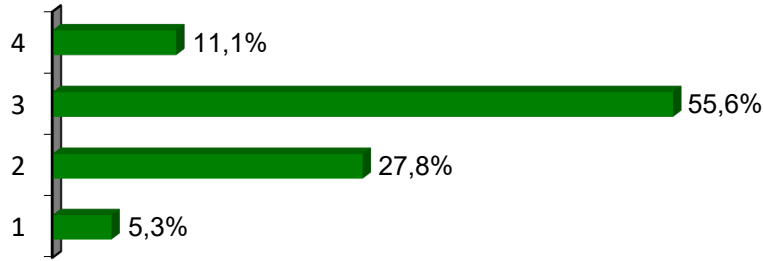
Horario del evento



N: 17

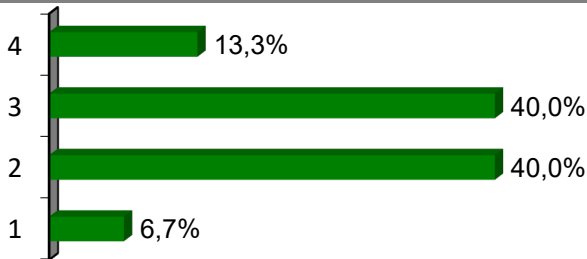
3. Valoración del Foro de Empleo Jurídico UAM (1 mínimo - 4 máximo) continuación

Participación de los estudiantes en stands



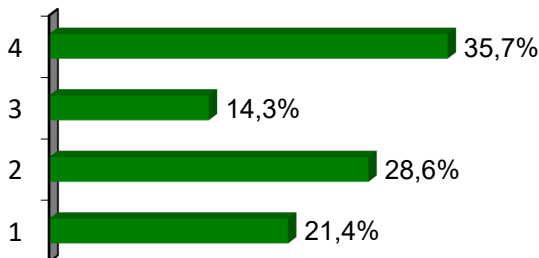
N: 18

Participación de los estudiantes en actividades



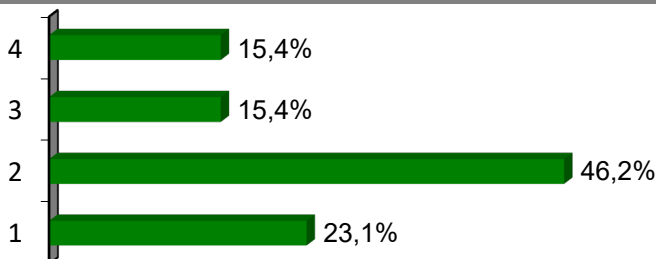
N: 15

Participación de los titulados en stands




N: 14

Participación de los titulados en actividades



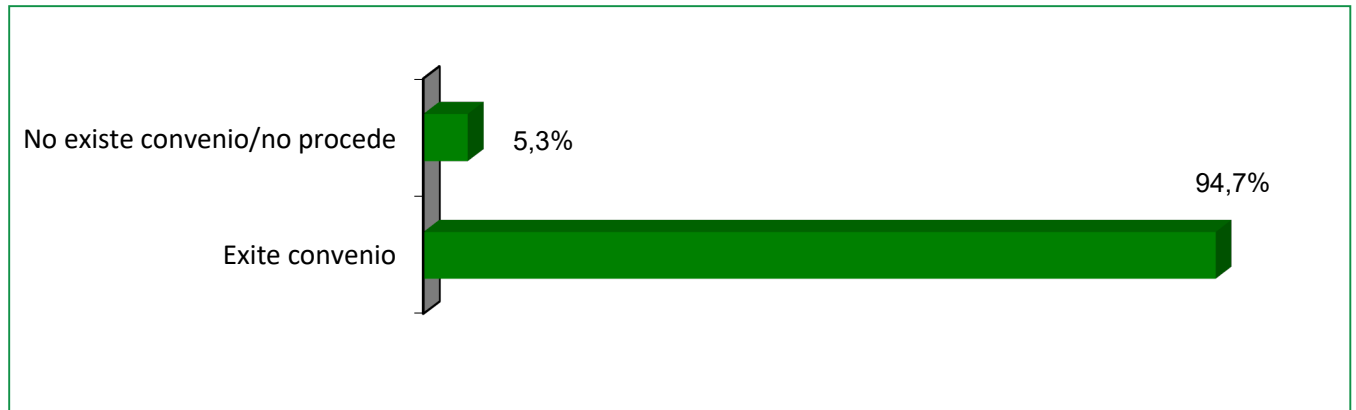
N: 13

Valoración general del Foro de Empleo Jurídico UAM



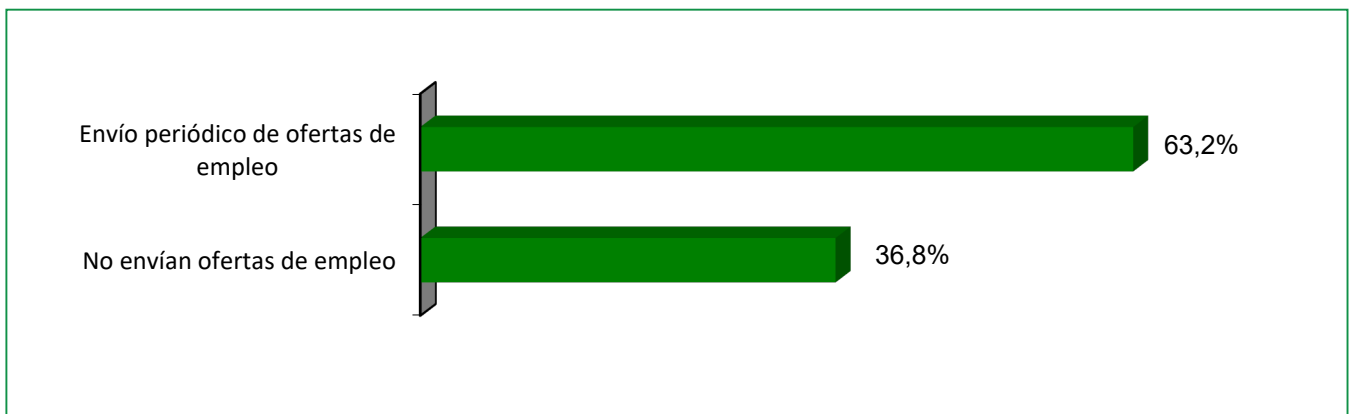
N: 17

4.1. Convenios entre entidades y UAM para la realización de prácticas



□ N° medio de estudiantes UAM realizando prácticas por año: **3,6 personas** (1 (2) / 4 / 5 / 7)

4.2. Envío de ofertas de empleo a la UAM por parte de las entidades



□ N° medio de titulados UAM contratados por año: **1,7 personas** (1 / 2 (2))

- Allen & Overy
- Ashurst LLP
- Baker McKenzie Madrid
- Clifford Chance S.L.P.
- Cuatrecasas
- Decanato de Madrid del Colegio de Registradores
- Deloitte Legal
- EY
- Freshfields Bruckhaus Deringer LLP
- Gesdocument
- Gómez-Acebo & Pombo
- Hogan Lovells
- King & Wood Mallesons
- KPMG
- Linklaters
- Pérez-Llorca
- PricewaterhouseCoopers
- UAM Emprende
- Uría Menéndez



www.uam.es



Observatorio de Empleabilidad UAM
Ed. Plaza Mayor
c/ Einstein, 7. 1ª planta (28049 Madrid)
Teléfono 91 497 3394
observatorio.empleo@uam.es